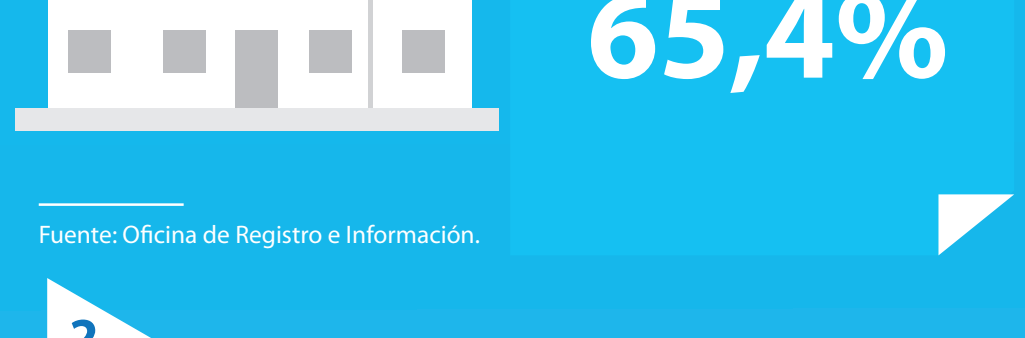




UCR en cifras

sep 2018

1 Estudiantes admitidos de primer ingreso, QUE PROVIENEN DE COLEGIOS PÚBLICOS:

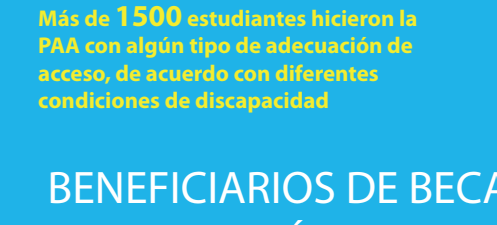


Fuente: Oficina de Registro e Información.

2 ADMISIÓN DIFERIDA 2018:

Proceso diferenciado para estudiantes que provienen de los colegios que resultaron menos representados en el proceso de admisión (zonas rurales, poblaciones vulnerables).

Prueba de Aptitud Académica (PAA):
Número de estudiantes exonerados del pago del derecho de inscripción a la PAA por condición socioeconómica:



Número de sedes aplicación de la PAA:

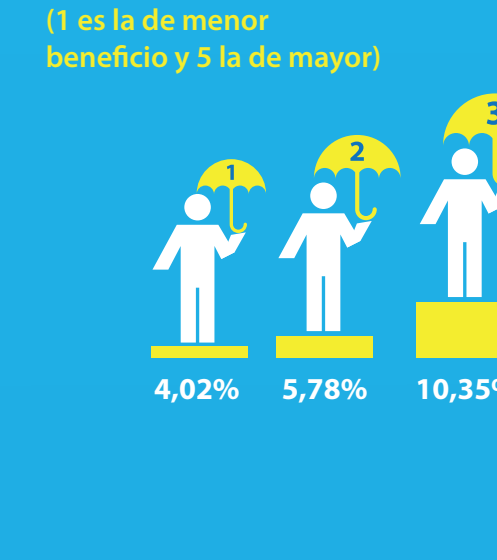
2004 120	2017 254
--------------------	--------------------

Más de 1500 estudiantes hicieron la PAA con algún tipo de adecuación de acceso, de acuerdo con diferentes condiciones de discapacidad



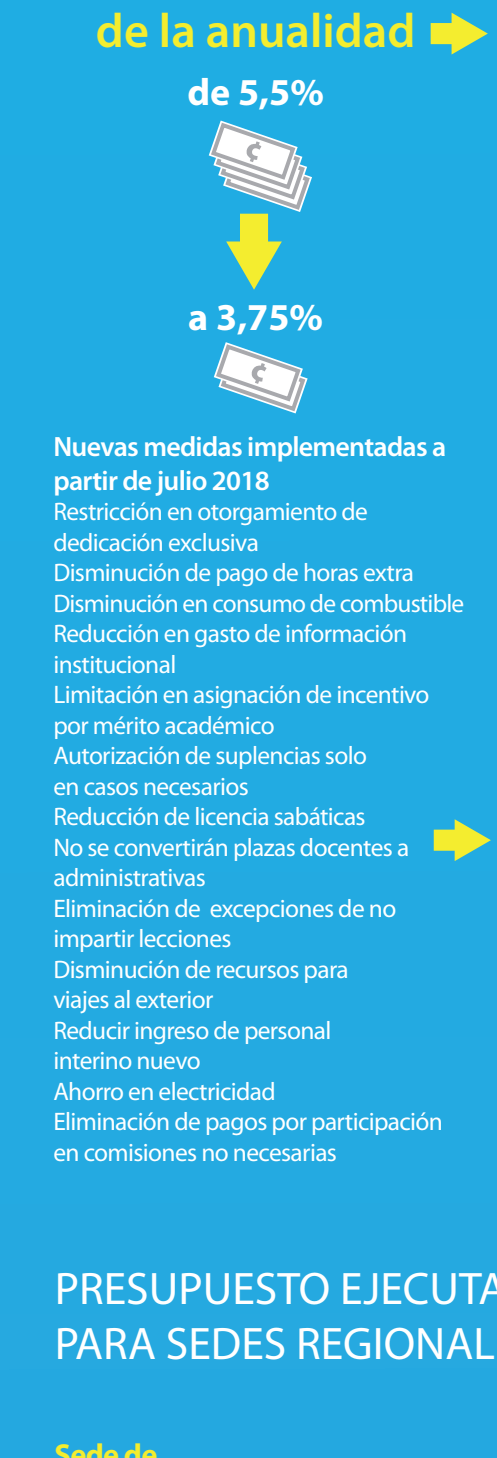
Fuente: Vicerrectoría de Vida Estudiantil.

3 BENEFICIARIOS DE BECAS SOCIOECONÓMICAS al ciclo 2017:



En promedio, el **80%** de los estudiantes de sedes regionales reciben beca.

Estudiantes según categoría de beca: (1 es la de menor beneficio y 5 la de mayor)



Fuente: Oficina de Becas y Atención Socioeconómica.

4 MEDIDAS DE CONTENCIÓN DEL GASTO EN LA UCR:



Ahorro de **€11 000 millones** en los próximos dos años

Nuevas medidas implementadas a partir de julio 2018

- Restricción en otorgamiento de deducción exclusiva
- Disminución de pago de horas extra
- Disminución en consumo de combustible
- Reducción en gasto de información institucional
- Limitación en asignación de incentivo por mérito académico
- Autorización de suplencias solo en casos necesarios
- Reducción de licencia sabáticas
- No se convertirán plazas docentes a administrativas
- Eliminación de excepciones de no impartir lecciones
- Disminución de recursos para viajes al exterior
- Reducir ingreso de personal interino nuevo
- Ahorro en electricidad
- Eliminación de pagos por participación en comisiones no necesarias



Fuente: Vicerrectoría de Administración.

5 PRESUPUESTO EJECUTADO PARA SEDES REGIONALES

Sede de Occidente	2016: 6,08%	2013: 5,55%	2017: 6,01%	2014: 5,82%	Presupuesto creció un 57,43%
--------------------------	-------------	-------------	-------------	-------------	-------------------------------------

Sede de Guanacaste	2016: 3,43%	2013: 3,18%	2017: 3,53%	2014: 3,33%	Presupuesto creció un 61,36%
---------------------------	-------------	-------------	-------------	-------------	-------------------------------------

Sede del Atlántico	2013: 3,78%	2014: 3,27%	2015: 3,52%	2016: 3,38%	2017: 3,68%	Presupuesto creció un 41,22%
---------------------------	-------------	-------------	-------------	-------------	-------------	-------------------------------------

Sede del Caribe	2013: 1,81%	2014: 1,96%	2015: 2,03%	2016: 2,53%	2017: 2,53%	Presupuesto creció un 103,25%
------------------------	-------------	-------------	-------------	-------------	-------------	--------------------------------------

Sede del Pacífico	2016: 2,00%	2013: 2,39%	2017: 2,13%	2014: 1,80%	2015: 2,13%	Presupuesto creció un 29,61%
--------------------------	-------------	-------------	-------------	-------------	-------------	-------------------------------------

Recinto de Golfito	2016: 0,78%	2013: 0,38%	2017: 0,74%	2014: 0,63%	2015: 0,74%	Presupuesto creció un 182,30%
---------------------------	-------------	-------------	-------------	-------------	-------------	--------------------------------------

EN 2019 PRESUPUESTO PARA SEDES REGIONALES CRECERÁ UN 5% MÁS

*No se incluyen datos de inversión en infraestructura

Fuente: Vicerrectoría de Administración.

6 PORCENTAJE DE AUMENTO DE MATRÍCULA EN SEDES Y RECINTOS (de 2007 a 2017)



Fuente: Oficina de Registro e Información.

9127 ESTUDIANTES ADMITIDOS EN EL 2018

39635 ESTUDIANTES MATRICULADOS EN GRADO

3687 ESTUDIANTES MATRICULADOS EN POSGRADO

2541 ESTUDIANTES ADULTOS MAYORES

373 Opciones ACADÉMICAS

357 Convenios INTERNACIONALES

258 Opciones de POSGRADO

124 PROYECTOS DE TRABAJO COMUNAL

365 PROYECTOS DE ACTUALIZACIÓN Y CAPACITACIÓN

1860 PROGRAMAS, PROYECTOS, ACTIVIDADES DE INVESTIGACIÓN Y PRESTACIÓN DE SERVICIOS

60 PROYECTOS ARTÍSTICOS Y CULTURALES

Síganos en www.ucr.ac.cr

UniversidadCostaRica UniversidadCR universidaddecostarica