



Mapeo de Fondos Reembolsables y no Reembolsables para Emprendimientos y Mipymes en Costa Rica

Abril 2026

Departamento de Política Pública / DIGEPYME



Secciones del informe

1

Datos generales

Objetivo, metodología y universo de entidades consultadas durante el período de investigación.

2

Análisis de resultados

Distribución de productos, tipos de fondos, sectores atendidos, tasas, plazos y condiciones.

3

Conclusiones

Hallazgos clave derivados del mapeo sobre la oferta de financiamiento para las mipymes y emprendimientos.

4

Pasos a seguir

Acciones concretas de divulgación, publicación y aplicación en política pública.



MINISTERIO DE ECONOMÍA,
INDUSTRIA Y COMERCIO

GOBIERNO
DE COSTA RICA

I. DATOS GENERALES



Objetivo del estudio

Recolectar, analizar y divulgar la información referente a la oferta de fondos existentes en Costa Rica, tanto reembolsables como no reembolsables, disponibles para la mipyme y los emprendimientos.

Recolectar

Levantar información de entidades públicas y privadas sobre sus productos financieros para mipymes.

Analizar

Procesar y sistematizar los datos obtenidos para identificar tendencias, brechas y oportunidades.

Divulgar

Poner la información al alcance de emprendedores, mipymes y tomadores de decisión del sector público.



Entidades consultadas



Bancos públicos y privados

Bancos comerciales del Estado, bancos creados por leyes especiales y bancos privados del sistema financiero nacional.



Cooperativas y mutuales

Organizaciones cooperativas de Ahorro y crédito y asociaciones mutualistas de ahorro y préstamo.



Financieras no bancarias

Empresas financieras no bancarias que ofrecen productos crediticios a mipymes y emprendimientos.



Instituciones del Estado

Instituciones públicas y otras entidades del Estado que canalizan fondos reembolsables y no reembolsables.



¿Qué información se recopiló?

Productos financieros

Productos específicamente dirigidos a mipymes y/o emprendimientos, tanto reembolsables (crédito) como no reembolsables (capital semilla).

Tipo de recurso

Clasificación de los recursos como reembolsables (crédito tradicional) o no reembolsables (capital semilla o subsidios).

Condiciones y requisitos

Tasas de interés, plazos, montos mínimos y máximos, garantías, avales y beneficios diferenciados que ofrece cada producto.

Datos de contacto

Información de contacto de las entidades para facilitar el acceso directo de emprendedores y mipymes a los productos identificados.

 Período de investigación: **Febrero — Marzo 2026** | Total de entidades respondentes: **50**



Entidades con fondos reembolsables

Bancos públicos y privados

1. Banco BAC San José, S.A.
2. BANCO BCT S.A.
3. Banco de Costa Rica
4. Banco Improsa
5. Banco Nacional de Costa Rica
6. Banco Popular y de Desarrollo Comunal
7. Banco PROMÉRICA
8. BANDECOSA

8

Fundaciones

9. FIDERPAC
10. FUNDEBASE
11. FUNDECOCA
12. FUNDECOOPERACIÓN para el Desarrollo Sostenible

4

Cooperativas

13. Coocique
14. COOPAVEGRA R.L.
15. COOPEANDE N°7 R.L.
16. COOPECAJA
17. COOPECAR
18. COOPECO
19. COOPEMÉDICOS
20. Cooperativa de Ahorro y Crédito de los Empleados del Ministerio de Educación Pública R.L. – COOPEMEP
21. COOPENAE
22. CREDECOOP
23. APACOOOP R.L.

11

Financieras

24. GRUPO FINANCIERO CAFSA
25. Grupo Mutua
26. MONTECRÉDITO
27. MUCAP
28. AGE Capital

5

Entidades estatales

29. FIDEIMAS
30. Fondo de Desarrollo para la Micro, Pequeña y Mediana Empresa – FODEMIPYME

2

Otras entidades

31. CONARROZ
32. Total FINCO
33. CAC Puntarenas
34. Asopro San Ramón
35. Agencia de Desarrollo Empresarial GAT SUR ALTO

6



Entidades con Fondos no reembolsables (capital semilla)

Se identificaron **12 entidades** que ofrecen fondos no reembolsables — también denominados capital semilla — orientados a apoyar emprendimientos y mipymes en sus etapas iniciales o de consolidación.

Sector privado y fundaciones

1. ALIARSE
2. AGECO
3. CACIA
4. Fundación Parque Metropolitano La Libertad
5. Impact HUB
6. Life Center — Hospital Clínica Bíblica
7. Programa Semilla

7

Sector académico

8. AUGE UCR
9. UNED

2

Sector público

8. INAMU
9. PCII
10. IMAS

3

Estas entidades ofrecen recursos que no requieren devolución, apoyando proyectos con potencial de impacto social y económico.



Entidades con fondos reembolsables y no reembolsables


1. Programa Nacional de Apoyo a la Microempresa – PRONAMYPE
2. Instituto de Desarrollo Rural – INDER
3. Promotora de Comercio Exterior de Costa Rica – PROCOMER



MINISTERIO DE ECONOMÍA,
INDUSTRIA Y COMERCIO

GOBIERNO
DE COSTA RICA

II. ANÁLISIS DE RESULTADOS



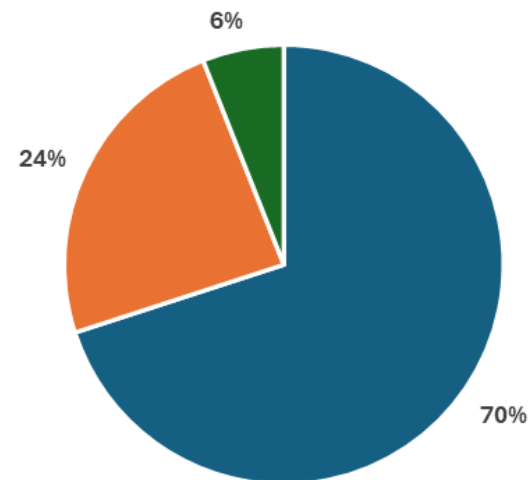


Análisis de resultados

Tabla 1
Total de entidades con fondos
reembolsables y no reembolsables

Descripción	Cantidad entidades	Porcentaje
Entidades con oferta de fondos reembolsables	35	70%
Entidades con oferta de fondos no reembolsables	12	24%
Entidades con oferta de fondos reembolsables y no reembolsables *	3	6%
TOTAL	50	100%

Gráfico 1
Distribución porcentual de entidades con fondos
reembolsables y no reembolsables



- Entidades con oferta de fondos reembolsables
- Entidades con oferta de fondos no reembolsables
- Entidades con oferta de fondos reembolsables y no reembolsables *

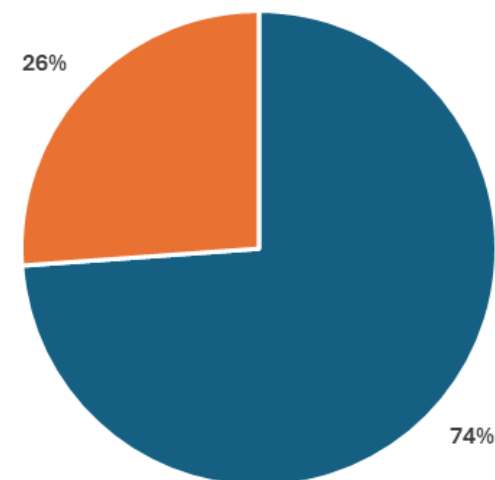


Análisis de resultados

Tabla 2
Total de productos según tipo de fondos

Descripción	Cantidad	Porcentaje
Fondos reembolsables	65	74%
Fondos no reembolsables	23	26%
TOTAL	88	100%

Gráfico 2
Distribución porcentual según tipo de fondos

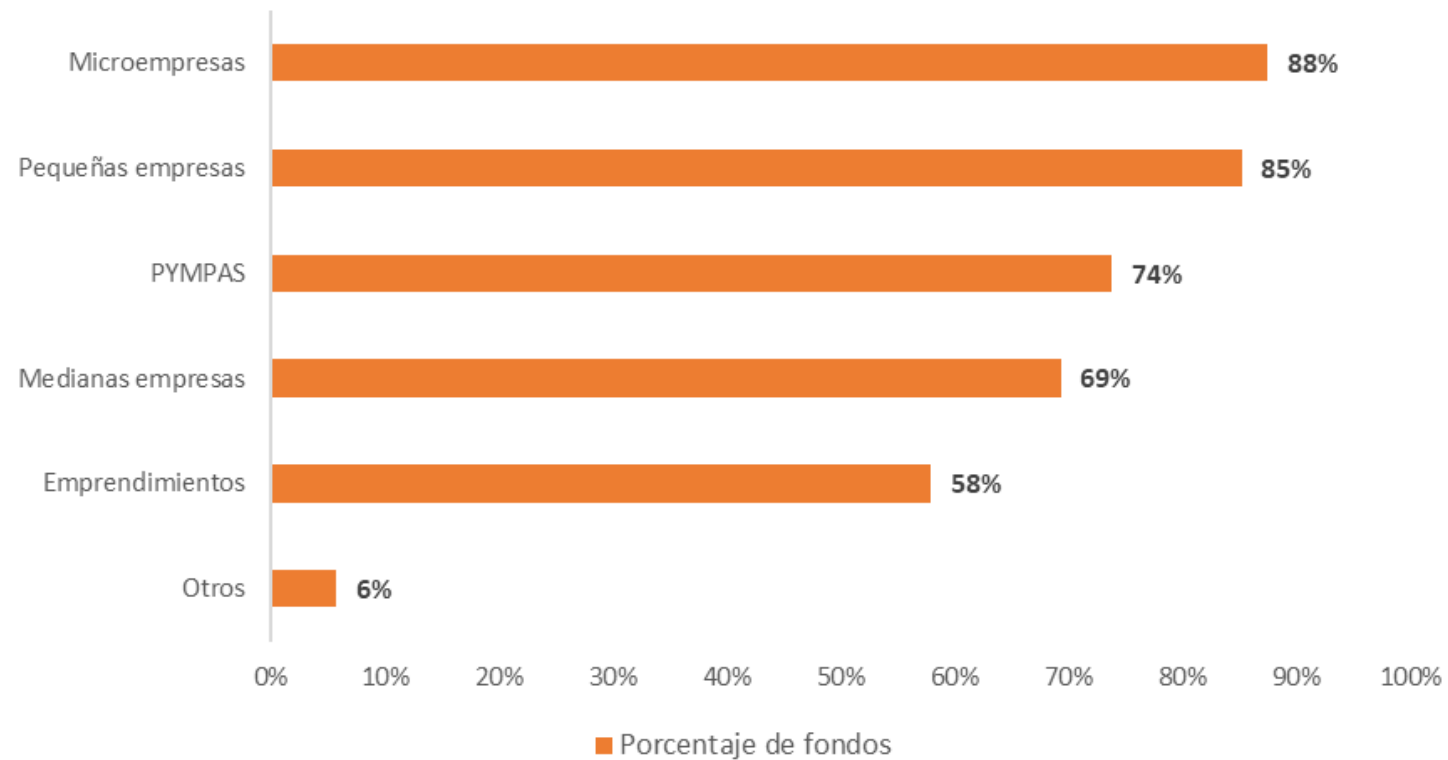


■ Fondos reembolsables ■ Fondos no reembolsables



Análisis de resultados

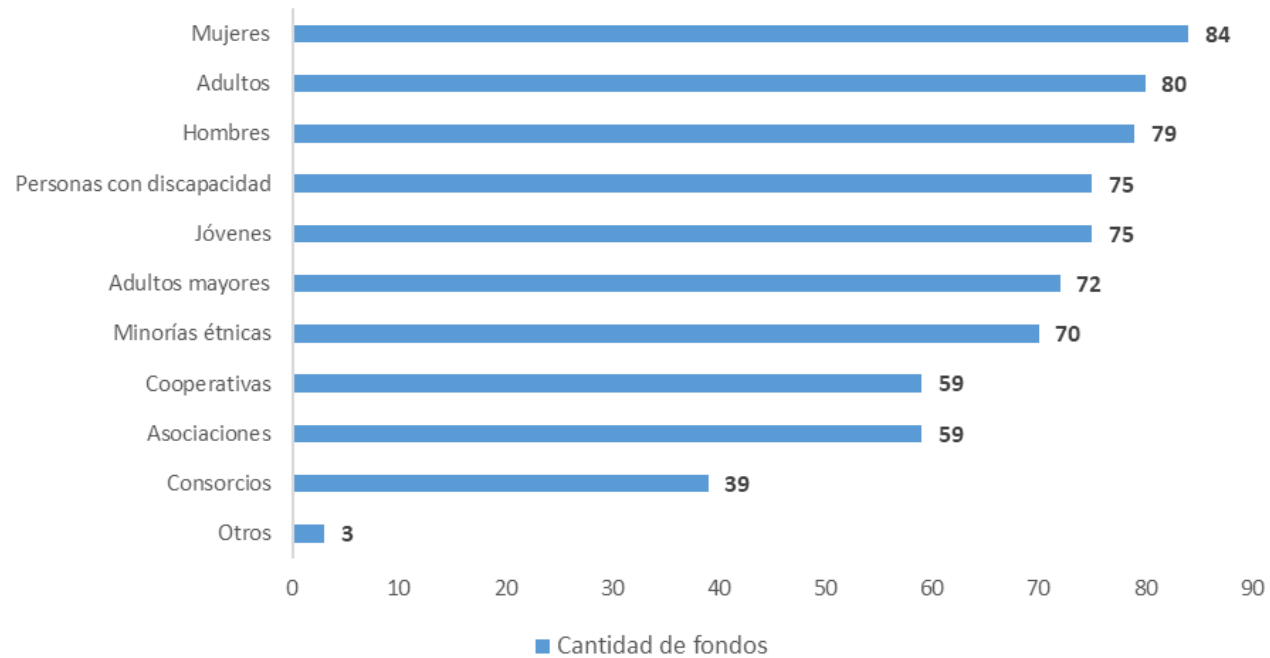
Gráfico 3
Distribución porcentual de productos según
tipo de empresa





Análisis de resultados

Gráfico 4
Cantidad de fondos que atienden a diferentes poblaciones





Montos mínimos y máximos

Los montos varían según el plan de inversión, el requerimiento del proyecto y la entidad financiera oferente.

Fondos Reembolsables (Crédito)

Montos mínimos en colones: desde
₡50.000 hasta ₡10.000.000

Montos máximos en colones: desde
₡8.000.000 hasta ₡1.200.000.000

Montos mínimos en dólares: desde \$400
hasta \$20.000

Montos máximos en dólares: desde
\$29.500 hasta \$1.000.000

Fondos no reembolsables (capital semilla)

Montos mínimos: No hay montos mínimos
establecidos en la mayoría de entidades.

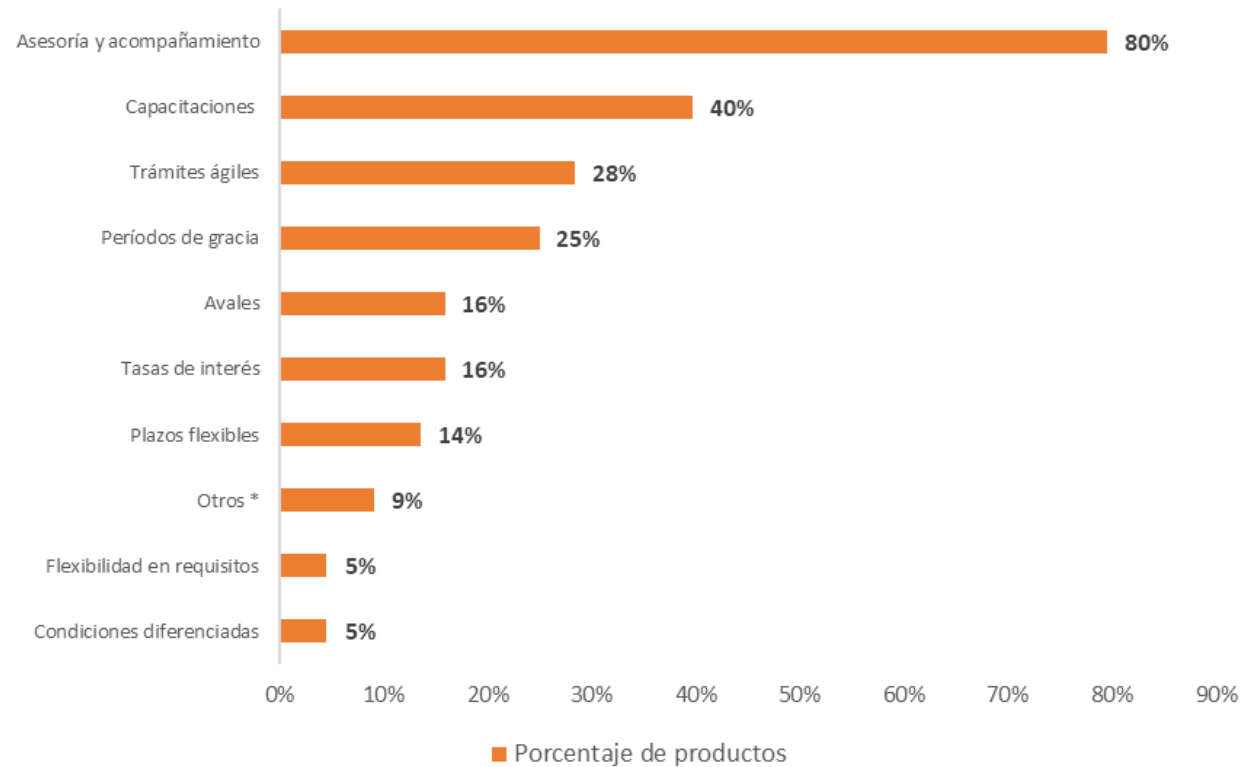
Montos máximos en colones: desde
₡1.000.000 hasta ₡20.000.000

15 entidades ofrecen fondos no
reembolsables. Algunas entidades
operadoras dependen de los montos que les
asigne el Sistema de Banca para el
Desarrollo (SBD).



Análisis de resultados

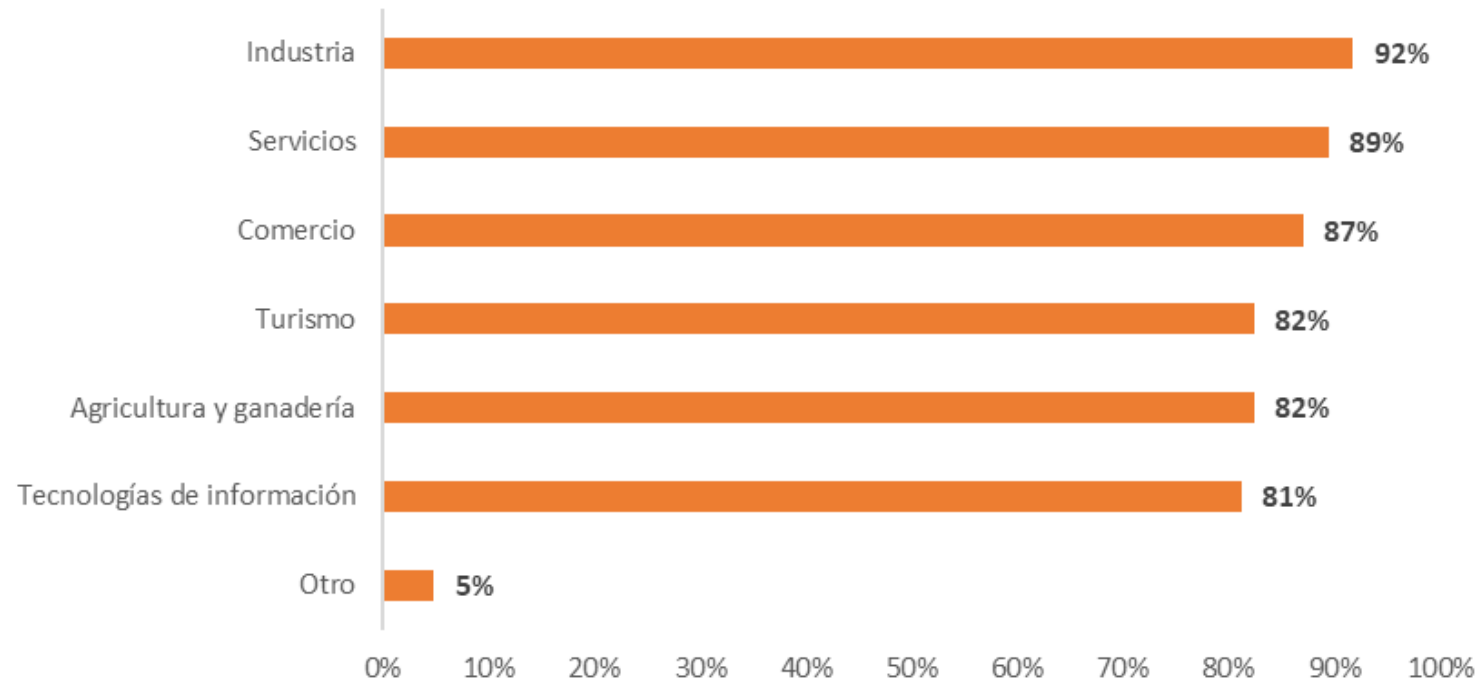
Gráfico 5
Distribución porcentual de los beneficios ofrecidos por los fondos





Análisis de resultados

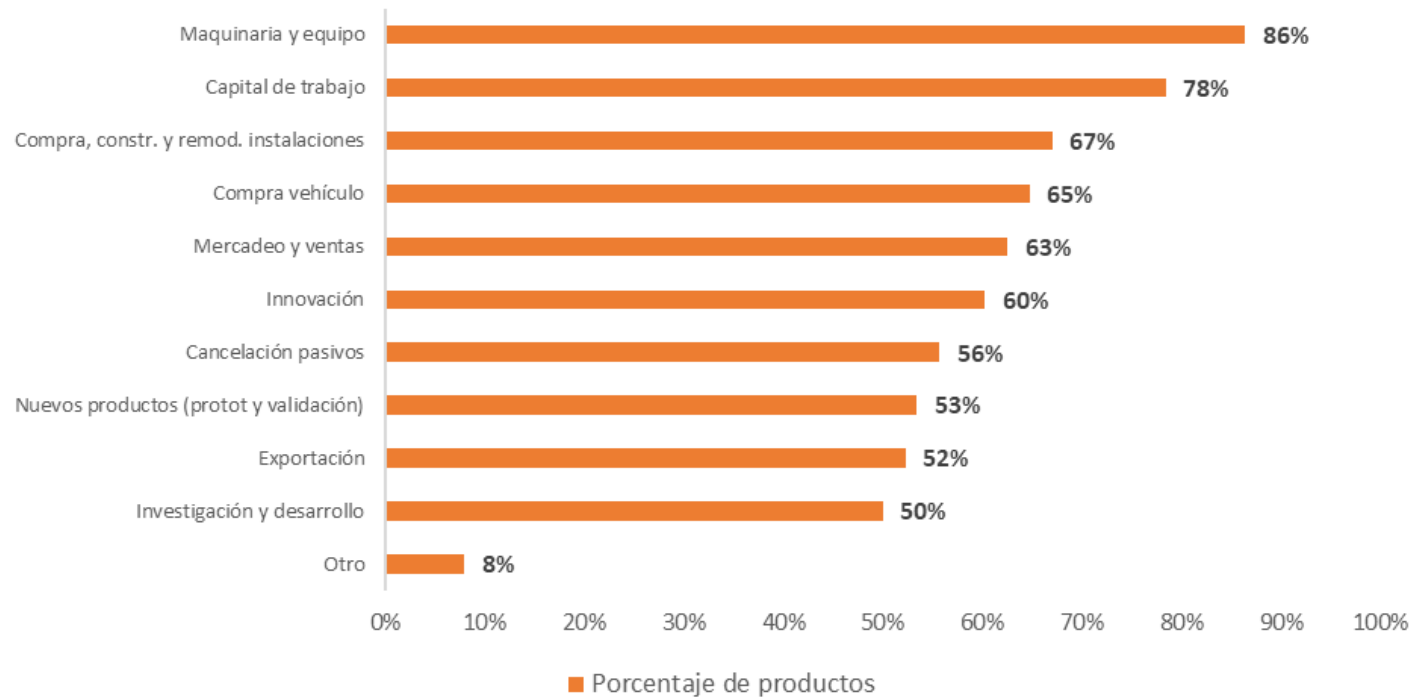
Gráfico 6
Distribución porcentual de los sectores atendidos
por los fondos





Análisis de resultados

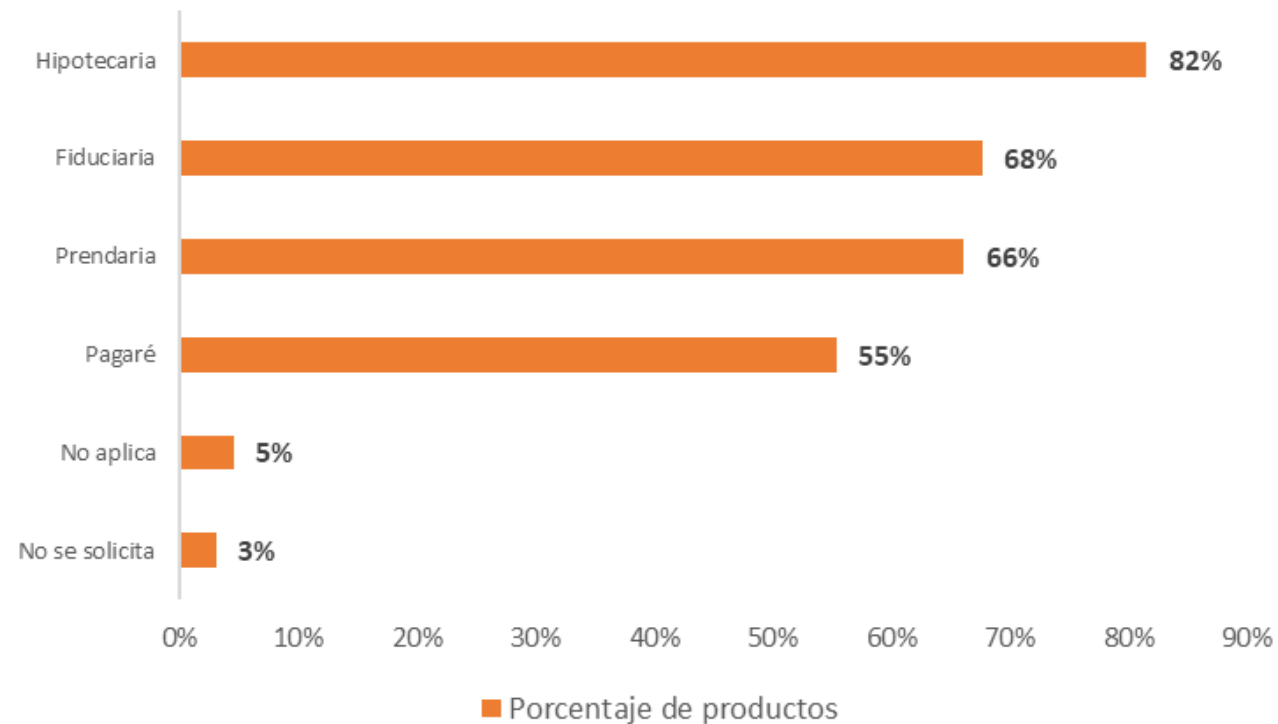
Gráfico 7
Distribución porcentual de los rubros financiados por las entidades





Análisis de resultados

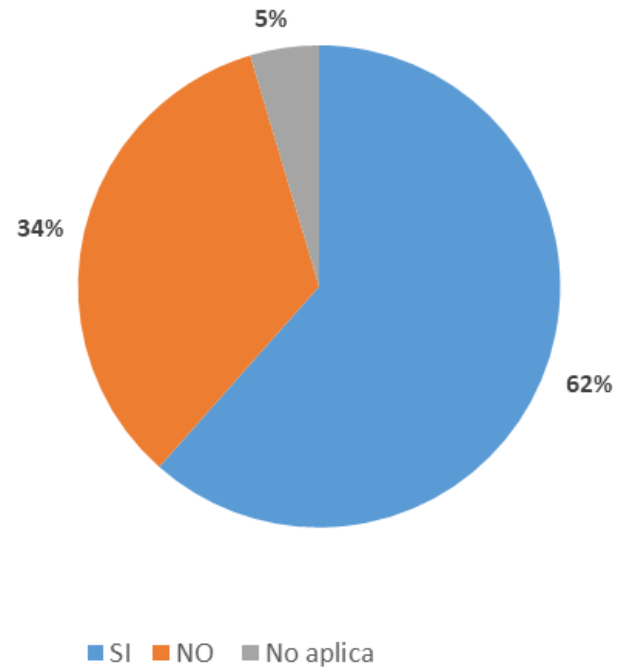
Gráfico 8
Distribución porcentual de los tipos de garantías
aceptadas por las entidades





Análisis de resultados

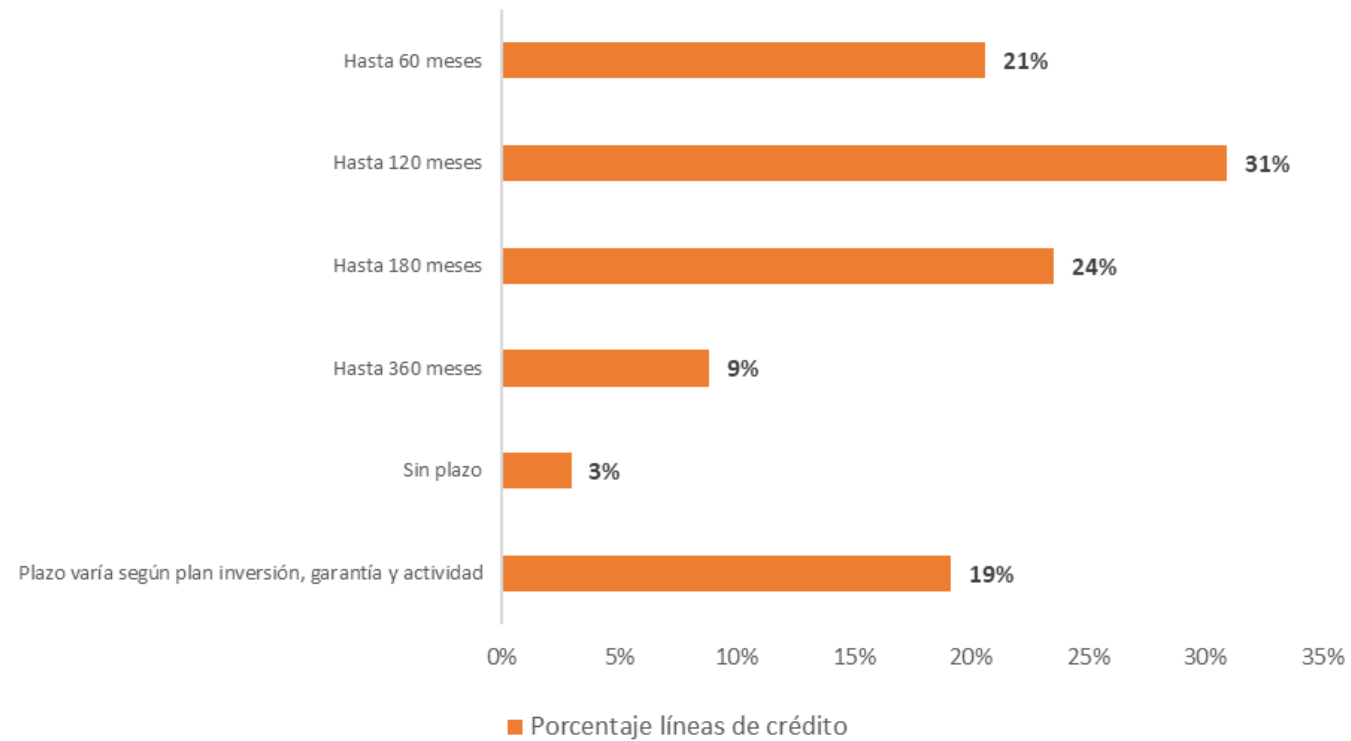
Gráfico 9
Porcentaje de productos crediticios que ofrecen avales





Análisis de resultados

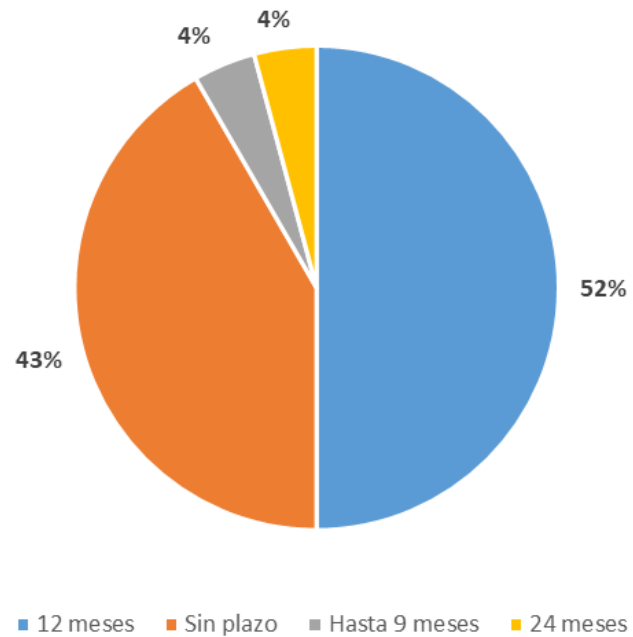
Gráfico 10
Porcentaje de productos reembolsables según rangos de plazos





Análisis de resultados

Gráfico 11
Plazos de ejecución de los fondos no reembolsables
(capital semilla) *



* El plazo se refiere a la ejecución del proyecto, una vez que se firma el contrato

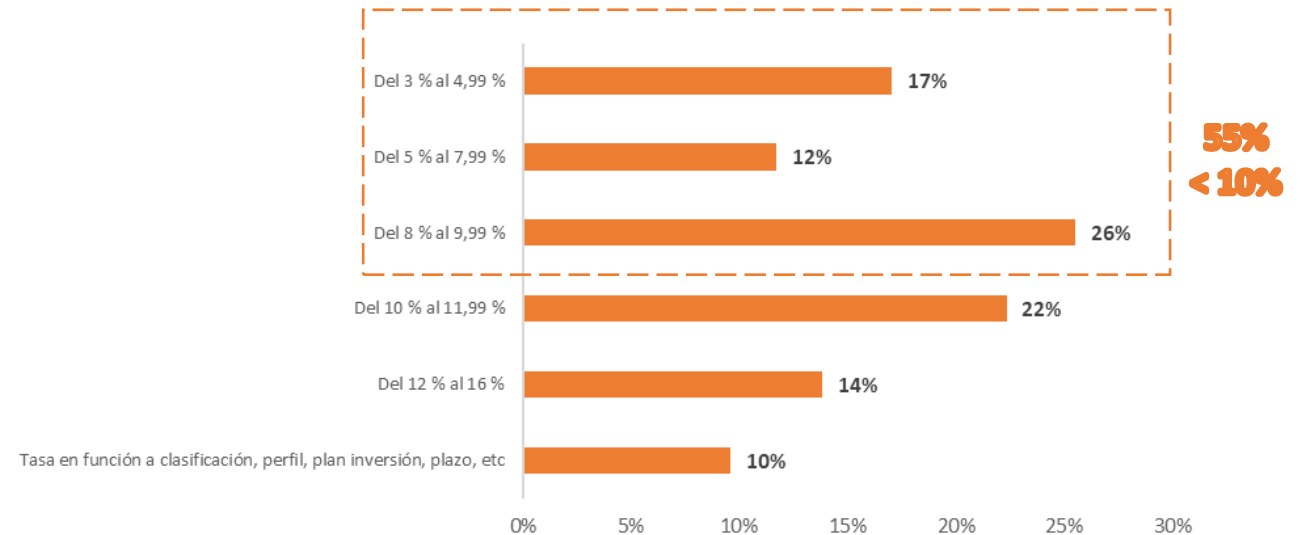


Análisis de resultados

Tabla 12
Porcentaje de productos crediticios según rangos de tasas de interés – en colones

Rango de tasas	Cantidad de productos crediticios	Porcentaje de productos crediticios
Tasa en función a clasificación, perfil, plan inversión, plazo, etc	9	10%
Del 12 % al 16 %	13	14%
Del 10 % al 11,99 %	21	22%
Del 8 % al 9,99 %	24	26%
Del 5 % al 7,99 %	11	12%
Del 3 % al 4,99 %	16	17%

Gráfico 12
Distribución porcentual de productos crediticios según rangos de tasas de interés en colones

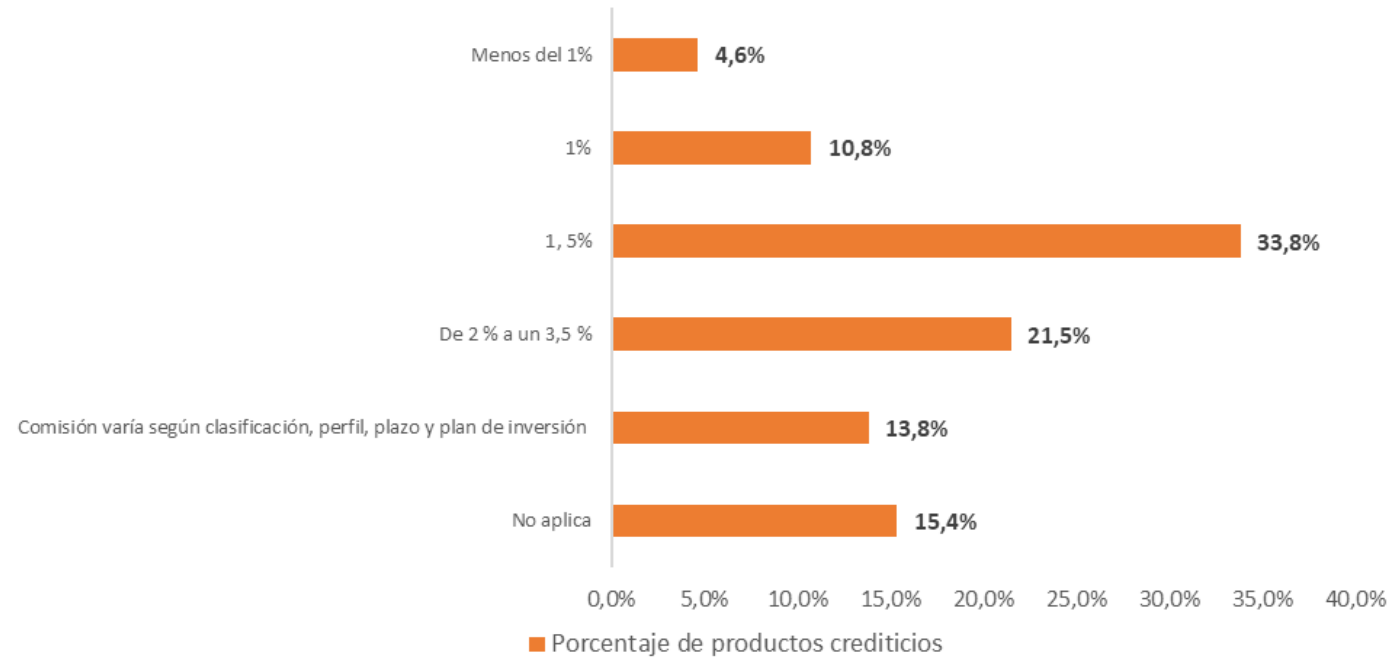


* Tasas calculadas a tasa básica pasiva promedio del período de aplicación del formulario: 3,72 %
En el rango del 3 % al 4,99 % se ubica la TBP



Análisis de resultados

Gráfico 13
Distribución porcentual de las comisiones que solicitan
las entidades





MINISTERIO DE ECONOMÍA,
INDUSTRIA Y COMERCIO

GOBIERNO
DE COSTA RICA

VII. CONCLUSIONES



Conclusiones: amplitud y diversidad de la oferta

➔ Amplia oferta de financiamiento disponible

Existe una **amplia oferta de fondos**, tanto reembolsables como no reembolsables, disponibles para micro, pequeñas y medianas empresas y los emprendimientos en Costa Rica, lo que representa un ecosistema financiero robusto.

➔ 88 productos mapeados

Se detectaron **88 productos** disponibles:

65 productos son créditos (74%) y **23 productos son capital semilla** (26%).

➔ 50 entidades participantes

El estudio identificó un total de **50 entidades**, públicas y privadas, con una oferta activa de fondos reembolsables y no reembolsables para la mipyme y emprendimientos.

➔ Diversidad de oferentes

La oferta proviene de una **amplia variedad de instituciones**: bancos públicos y privados, cooperativas, fundaciones, asociaciones, cámaras, universidades, instituciones del Estado y otras entidades.



Conclusiones: Condiciones y cobertura sectorial

➔ Tasas de interés competitivas

Los productos crediticios ofrecen tasas competitivas: un **17% de los créditos** se ofrecen a **tasas menores al 5%**, incluyendo productos vinculados a la Tasa Básica Pasiva.

➔ Oferta de avales disponible

Existe una **oferta considerable de avales** para respaldar los créditos, facilitando el acceso a emprendedores y mipymes que no cuentan con garantías tradicionales suficientes.

➔ Condiciones diferenciadas para mipymes

Los fondos ofrecen **beneficios adicionales** como asesoría, acompañamiento, capacitación, trámites ágiles, períodos de gracia, avales y otras facilidades que reducen las barreras de acceso.

➔ Amplia cobertura sectorial

Los fondos atienden una **diversidad de sectores**: industria, servicios, comercio, turismo, agricultura y ganadería, y tecnologías de información, entre los principales.



Conclusiones: alcance e impacto del estudio

➔ Rubros financiados diversificados

Los productos crediticios financian una **amplia variedad de rubros**: capital de trabajo, compra de vehículos, maquinaria y equipo, y compra, construcción y remodelación de instalaciones productivas.

➔ Matriz consolidada de fondos

El estudio permitió consolidar en una **matriz integral** la oferta de fondos reembolsables y no reembolsables disponibles para mipymes y emprendimientos, como herramienta de consulta y referencia.

➔ Plazos variados y flexibles

Los productos crediticios ofrecen **plazos variados**, adaptándose a las necesidades de inversión de corto, mediano y largo plazo de la mipyme y emprendimientos.

➔ Insumo para política pública

Este mapeo constituye un **insumo valioso** para la toma de decisiones y el diseño de política pública en materia de financiamiento para la mipyme y emprendimientos en Costa Rica.



Pasos a seguir



Insumo para política pública de financiamiento

Los hallazgos del mapeo serán considerados en el diseño de política pública sobre financiamiento para la mipyme y emprendimientos, como parte del mandato del MEIC a través de DIGEPYME.



Actualización anual del mapeo

Se continuará realizando este mapeo de forma anual, con el objetivo de mantener la información actualizada y reflejar los cambios en la oferta de fondos disponibles para la mipyme y emprendimientos.



MINISTERIO DE ECONOMÍA,
INDUSTRIA Y COMERCIO

GOBIERNO
DE COSTA RICA

iGracias!

Abril 2026

*Dirección General de Apoyo a la Pequeña y Mediana Empresa
DIGEPYME – Departamento de Política Pública*